


Jak na zábor veřejného prostoru



- místo (chodník, park, náměstí, ulice)
- termín
- popis akce
- detailní nákres záboru

Začněte minimálně měsíc před konáním akce.



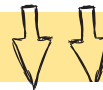
Zjistěte, zda pozemek spravuje magistrát nebo městská část.

Najdete to na mapách geoportálu IPR (mapy majetkoprávních vztahů).



Magistrát

městská část



odbor dopravy (ulice)



odbor životního prostředí (park)


Úřad

Na úřadě představte váš plán a domluvte se, co všechno budete potřebovat ke schválení.



Dopravně inženýrské opatření (DIO)

Je to plán rozmístění dopravních značek. Budete ho potřebovat pro zábor na ulici. Nepotřebujete ho pro zábor chodníku nebo zeleně.



Nájemní smlouva

Až budete mít předběžné schválení z úřadu, předložte žádost o pronájem, většinou na TSK.

Zaplatíte poplatek za:

- užívání prostoru
- za pronájem prostoru
- za pronájem značek

Ohlašovací povinnost

Všechny přílohy (nájemní smlouvu, nákres záboru, DIO, žádost o zábor) dodejte na úřad.



Finále

Až v tuhle chvíli vlastně podáváte kompletní žádost o zábor.

Vyčkejte na rozhodnutí o udělení záboru.



Hotovo

Teď máte zábor hotový a můžete se věnovat ladění vaší akce.

Hodně štěstí vám přeje

pěšky městem

