

Jedu do školy

SPŠ Dopravní Motol 2.B

1. 10.
2015

Gaming4live

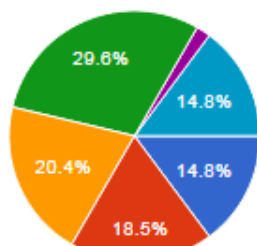
Úvod:

Cíl výzkumu byl, zjistit, jak se kdo dopravuje do školy a jaké mu při cestě hrozí nebezpečí popřípadě, jaká nebezpečná místa na své cestě potkává. Naše cílová skupina byli studenti ze SPŠD Motol. Dotazník byl rozeslán 80 studentům z toho 55 jich odpovědělo. Návratnost jsme měli přibližně 75%. A z toho byli dva naprosto nerelevantní. Naší metodou šetření se stal internetový dotazník.

Výsledky řešení:

- 1.Otázka: Většina respondentů dojíždějí z Prahy a zbytek respondentů dojíždí z okolí Prahy.
- 2.Otázka: 29% respondentů je nuceno 4x přestupovat a tím pádem je více ohrožena.

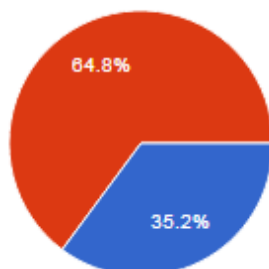
Počet přestupů



1	8	14.8 %
2	10	18.5 %
3	11	20.4 %
4	16	29.6 %
Více přestupů	1	1.9 %
Žádný přestup	8	14.8 %

- 3.Otázka: 35% respondentů se cítí při cestě do školy ohroženo.

Považujete nějaké místo z hlediska dopravy pro Vás za nebezpečné?

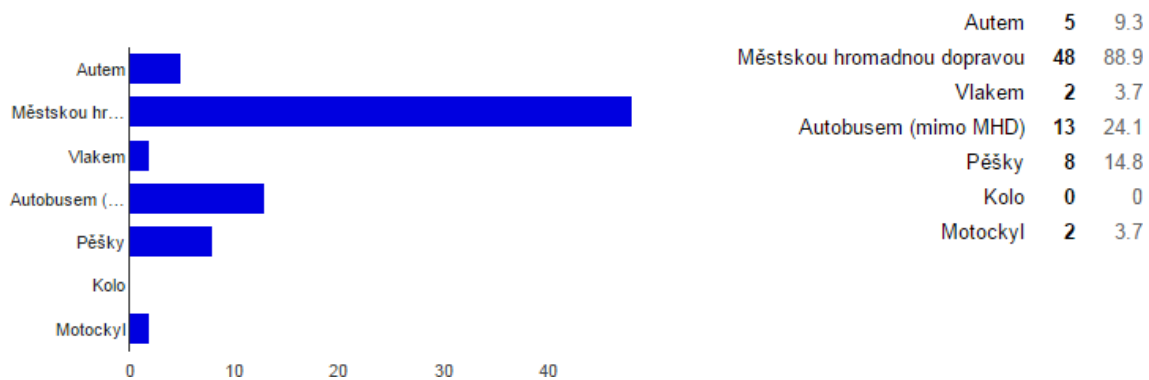


Ano	19	35.2 %
Ne	35	64.8 %

- 4.Otázka: Nejčastěji se za místo nebezpečí považuje Plzeňská ulice, která je momentálně v rekonstrukci. Příklad: přestup na dočasnou autobusovou linku na zastávce Kotlářka a Anděl. Ale také přechod u SPŠD Motol, což je dlouhodobý problém.
- 5.Otázka: Nejvíce návrhů na zlepšení bylo přidat chybějící přechody se semaforem. Na výše uvedených stanicích. Nebo před ohrožená místa namalovat zpomalovací pruhy nebo retardéry.

[Vyberte datum.]

6.Otázka: Nejčastěji se naši respondenti dopravují Městskou hromadnou dopravou.
(znázorněno na grafu na další stránce.)
Jak se do školy dopravujete?



Závěr: Z vyplněných dotazníků jsme zjistili obávaná místa na cestě do školy a doporučili bychom, přidat na riziková místa (Anděl, Kavalírka, Kotlářka, SPŠD Motol) semaforey, přechody, zpomalovací pruhy nebo retardéry.